



FINANCIËEL JAARVERSLAG 2004

ONDERDEEL VAN HET JAARVERSLAG 2004

Kassa



Erasmus Universiteit Rotterdam. De universiteit voor denkers en doeners.

INHOUDSOPGAVE

5 JAARVERSLAG

Cijfermatige samenvatting financieel jaarverslag	5
Analyse van kerncijfers exploitatie en balans	6

8 JAARREKENING

Grondslagen	8
Geconsolideerde balans per 31 december 2004	8
Geconsolideerde exploitatierekening 2004	9
Geconsolideerd kasstroomoverzicht 2004	10
Toelichting op de onderscheiden posten van de geconsolideerde balans	11
Niet uit de balans blijvende rechten en verplichtingen	19
Overzicht verbonden partijen	19
Toelichting op de onderscheiden posten van de geconsolideerde exploitatierekening	20
Enkelvoudige balans per 31 december 2004	26
Enkelvoudige exploitatierekening 2004	27
Toelichting op de enkelvoudige jaarrekening	28

29 BIJZONDERE PUNTEN UIT DE RICHTLIJN JAARVERSLAGGEVING

30 ACCOUNTANTSVERKLARING

31 BIJLAGEN

Gegevens over rechtspersonen	31
Specificatie posten OC&W	32
Uitwisselingsovereenkomsten 2004	35

Onderdeel van het Jaarverslag 2004

Erasmus Universiteit Rotterdam

JAARVERSLAG

CIJFERMATIGE SAMENVATTING FINANCIËEL VERSLAG

DE BATEN EN LASTEN WAREN ALS VOLGT VERDEELD (BEDRAGEN IN MLN €):				
		2004	2003	2002
	BATEN			
3.1	Rijksbijdrage OC&W	224,3	205,5	202,2
3.2	Collegegelden	25,9	23,5	20,6
3.3	Baten werk i.o.v. derden	105,7	90,1	77,3
3.4	Overige baten	52,7	47,0	51,6
	Totaal baten	408,6	366,1	351,7
	LASTEN			
4.1	Personele lasten	213,4	194,5	189,7
4.2	Afschrijvingen	9,9	8,2	10,7
4.3	Inkomensoverdrachten	69,5	56,6	52,8
4.4	Overige instellingslasten	98,0	93,8	83,6
	Totaal lasten	390,8	353,1	336,8
	Saldo baten en lasten	17,8	13,0	14,9
5	Saldo financiële baten en lasten	0,2	1,2	1,3
	Resultaat uit gewone bedrijfsvoering	18,0	14,2	16,2
7	Aandeel derden - resultaat Erasmus MC	(4,7)	(6,0)	(6,8)
	Exploitatiesaldo	13,3	8,2	9,4
	Netto werkkapitaal	25,9	29,3	45,6
	Current ratio	1,37	1,40	1,46

ANALYSE VAN KERNCIJFERS EXPLOITATIE EN BALANS

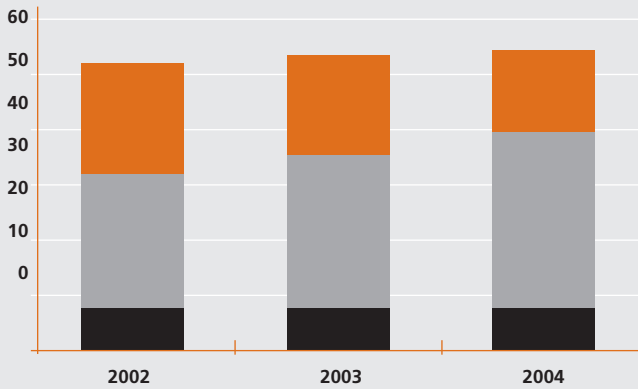
Exploitatie

Onderstaande grafiek geeft het aandeel overige baten weer in een percentage van de totale baten onderverdeeld in collegegelden, baten werk i.o.v. derden en overige baten over de jaren 2002 t/m 2004.

Hieronder is het aandeel van de materiële lasten als percentage van de totale lasten weergegeven met een onderverdeling naar overige instellingslasten, inkomensoverdrachten en afschrijvingen over de jaren 2002 t/m 2004.

OVERIGE BATEN ALS % TOTALE BATEN

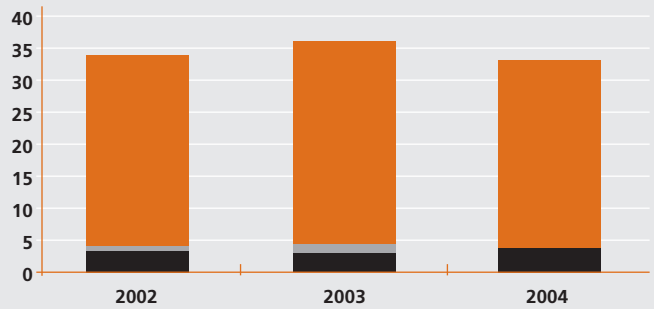
(excl. RB werkplaatsfunctie Academisch Ziekenhuis)



- Overige baten
- Baten werk i.o.v. derden
- Collegegelden

MATERIËLE LASTEN ALS % TOTALE KOSTEN

(excl. overdracht RB werkplaatsfunctie Academisch Ziekenhuis)



- Overige instellingslasten
- Inkomensoverdrachten
- Afschrijvingen

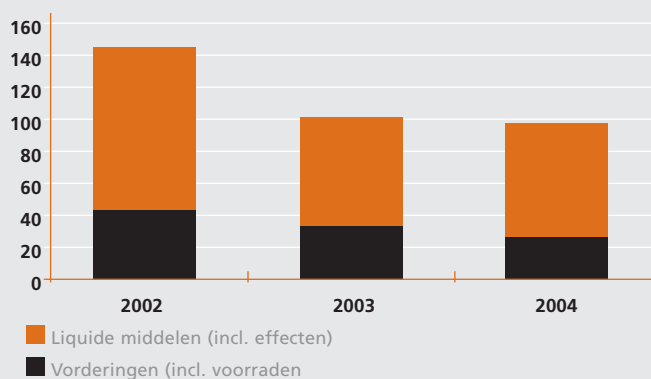
Balans

Onderstaande grafiek geeft de vlottende activa weer onderverdeeld naar vorderingen en liquide middelen inclusief effecten over de jaren 2002 t/m 2004. De afname aan liquiditeiten van 2002 naar 2003 is veroorzaakt door investeringen in gebouwen, schuldaflossingen en de afwikkeling van de ontvlechting met het Erasmus MC.

Onderstaande grafiek geeft de vlottende passiva weer, onderverdeeld naar projectontvangsten, overige vooruitontvangsten en crediteuren/overige schulden over de jaren 2002 t/m 2004. De afname aan vlottende passiva van 2002 naar 2003 wordt grotendeels verklaard door de afwikkeling van de ontvlechting met het Erasmus MC en schuldaflossingen in 2003.

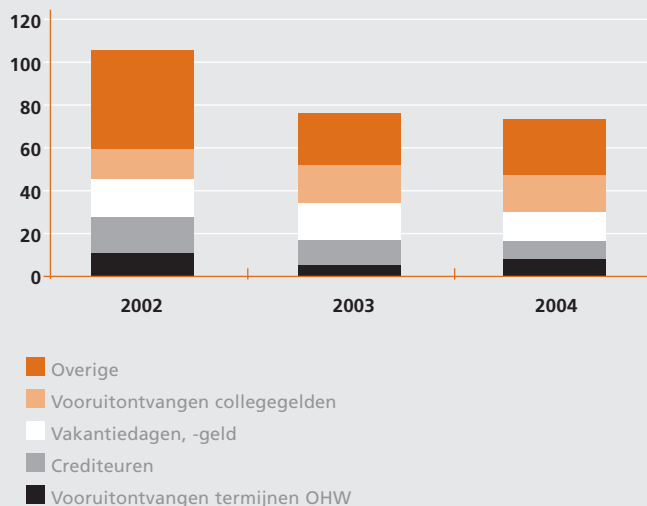
VLOTTENDE ACTIVA

(x mln €)



VLOTTENDE PASSIVA

(x mln €)



JAARREKENING

GRONDSLAGEN

Waardering van de activa en passiva

ALGEMEEN

De activa en passiva zijn, tenzij anders vermeld, tegen de nominale waarde opgenomen. De exploitatierekening is opgesteld conform het baten-lasten-stelsel.

BOEKENBEZIT

Het boekenbezit is niet geactiveerd. De aanschaf wordt direct ten laste van de exploitatierekening gebracht.

VORDERINGEN

Waar nodig is door middel van een voorziening rekening gehouden met de mate van oninbaarheid.

GEBOUWEN EN TERREINEN

Uitgangspunt voor de waardebeoordeling is de historische aanschafwaarde.

VOORRADEN

De waarderingsgrondslag voor de voorraden is gebaseerd op inkooprijzen.

Het onderhanden werk in opdracht van derden is netto gepresenteerd, waarbij de directe en indirecte kosten van de ultimo 2004 nog niet opgeleverde projecten (onder aftrek van de voorziene verliezen) zijn verminderd met de vooruitontvangen termijnen.

EFFECTEN

Deze zijn gewaardeerd op het minimum van verkrijgingsprijs en marktwaarde.

Consolidatie

Naast de cijfers van de 100% deelnemingen Erasmus Beleggingen BV, EUR Holding BV en de Rotterdam School of Management BV is de Stichting Studenten Voorziening Rotterdam, geconsolideerd in de jaarrekening.

ERASMUS MC

De O&O activiteiten van het Erasmus MC zijn opgenomen in de exploitatiecijfers. De lasten zijn verantwoord op basis van feitelijke kosten. Het resultaat is apart verantwoord. De balansgegevens zijn gezien het daartoe met het Erasmus MC gesloten convenant niet geïncorporeerd in dit jaarverslag. Dit is conform brief RvB/MM/MS/ef/0059750/223.222 datum 12 december 2002, die OC&W bij brief WO/F/2003/4057 datum 3 februari 2003 heeft geaccordeerd.

GECONSOLIDEERDE BALANS

PER 31 DECEMBER 2004

IN MLN €		2004	2003
1	ACTIVA		
	Vaste activa		
1.2	Materiële vaste activa	157,0	136,2
1.3	Financiële vaste activa	2,1	3,4
	Totaal vaste activa	159,1	139,6
	Vlottende activa		
1.4	Vorraden	0,1	0,1
1.5	Vorderingen	30,0	34,4
1.6	Effecten	-	2,3
1.7	Liquide middelen	66,1	66,5
	Totaal vlottende activa	96,2	103,3
	Totaal activa	255,3	242,9
2	PASSIVA		
2.1	Eigen vermogen	130,6	117,3
2.4	Voorzieningen	23,9	16,2
2.5	Langlopende schulden	30,5	35,4
2.6	Kortlopende schulden	70,3	74,0
	Totaal passiva	255,3	242,9

GECONSOLIDEERDE EXPLOITATIEREKENING 2004

IN MLN €		REKENING 2004	BEGROTING 2004	REKENING 2003
3	BATEN			
3.1	Rijksbijdrage OC&W	224,3	224,2	205,5
3.2	Collegegelden	25,9	22,7	23,5
3.3	Baten werk i.o.v. derden	105,7	76,7	90,1
3.4	Overige baten	52,7	69,0	47,0
	Totaal baten	408,6	392,6	366,1
4	LASTEN			
4.1	Personele lasten	213,4	194,4	194,5
4.2	Afschrijvingen	9,9	11,1	8,2
4.3	Inkomenoverdrachten	69,5	69,1	56,6
4.4	Overige instellingslasten	98,0	108,3	93,8
	Totaal lasten	390,8	382,9	353,1
	Saldo baten en lasten	17,8	9,7	13,0
5	Saldo financiële baten en lasten	0,2	1,4	1,2
	Resultaat uit gewone bedrijfsvoering	18,0	11,1	14,2
7	Aandeel derden - resultaat			
	Erasmus MC	(4,7)	(2,6)	(6,0)
	Exploitatiesaldo	13,3	8,5	8,2

GECONSOLIDEERD KASSTROOMOVERZICHT 2004

IN MLN €	2004	2003
Kasstroom uit operationele activiteiten		
Exploitatiesaldo (ex.Erasmus MC)	13,3	8,2
Overige vermogensmutaties	-	(6,2)
Afschrijvingen	4,6	4,5
Mutatie werkkapitaal:		
*Voorraden	-	-
*Vorderingen	4,4	8,8
*Effecten	2,3	(1,1)
*Kortlopende schulden	(3,7)	(25,5)
Mutaties voorzieningen	7,7	(2,3)
	28,6	(13,6)
Kasstroom uit investeringsactiviteiten		
(Des)investeringen materiële vaste activa	(25,4)	(29,1)
(Des)investeringen financiële vaste activa	1,3	8,3
	(24,1)	(20,8)
Kasstroom uit financieringsactiviteiten	(4,9)	0,3
Mutatie liquide middelen	(0,4)	(34,1)
Beginstand liquide middelen	66,5	100,6
Mutatie liquide middelen	(0,4)	(34,1)
Eindstand liquide middelen	66,1	66,5

TOELICHTING OP DE ONDERSCHIEDEN POSTEN VAN DE GECONSOLIDEERDE BALANS

Vaste Activa

1.2 MATERIËLE VASTE ACTIVA

mln € 157,0 – (2003: mln € 136,2)

hieronder zijn opgenomen:

- investeringen in gebouwen en terreinen voor mln € 154,4 (2003: mln € 133,6)
- investeringen in inventaris en apparatuur voor mln € 2,6 (2003: mln € 2,6)

TERREINEN EN GEBOUWEN

Bij de bepaling van de boekwaarde hebben de volgende waarderingsregels als uitgangspunt gediend:

- op terreinen wordt niet afgeschreven;
- de afschrijvingstermijn op het bouwkundig deel is 60 jaar met een restwaarde van 20% van de historische aanschafwaarde;
- technische installaties en overige niet tot het bouwkundig deel te rekenen investeringen worden in 25 jaar geheel afgeschreven;
- het aandeel van het bouwkundig deel bij oplevering bedraagt 75%;
- afgeschreven wordt met ingang van het jaar volgend op het jaar van ingebruikname. In afwijking hiervan wordt op het M- en J-gebouw tijdsevenredig 2% per jaar afgeschreven.

	GEBOUWEN	TERREINEN	GEBOUWEN IN UITVOERING	TOTAAL
Verrijingsprijs ultimo 2003	131,8	11,3	32,9	176,0
Waardevermindering en afschrijvingen ultimo 2003	42,4-			42,4-
Boekwaarde ultimo 2003	89,4	11,3	32,9	133,6
Investeringen	0,6	0,4	21,4	22,4
Desinvesteringen of overboekingen	1,7			1,7
Afschrijvingen	3,3-			3,3-
Boekwaarde ultimo 2004	88,4	11,7	54,3	154,4

De kosten van 'eerste inrichting' zijn opgenomen onder 'inventaris en apparatuur'.

OZB en verzekerde waarde gebouwen en terreinen en boeken (in mln €)

	OZB-WAARDE	VERZEKERDE WAARDE	PEILDATUM	AANSCHAF WAARDE 2004
Gebouwen en terreinen (OZB-waarde)	109,1		2001	
Gebouwen en terreinen (verz.waarde)		205,3	2001	
Boeken		25,5	2001	1,3

De verzekerde waarde gebouwen en terreinen zal bij ingebruikname van het T-gebouw met ingang van 1 april 2005 met mln € 62,0 worden opgehoogd. Tevens zullen in 2005 de gebouwen/terreinen en boeken opnieuw worden getaxeerd.

TOELICHTING OP DE ONDERSCHIEDEN POSTEN VAN DE GECONSOLIDEERDE BALANS

ACTIVAWAARDERING

De EUR hanteert een afschrijvingsregime voor roerende goederen met een aanschaffingsprijs van meer dan K€ 12,0. De EUR Holding BV en haar dochters activeren roerende goederen met een aanschafwaarde vanaf K€ 2,3. De eerste afschrijvingstranche vindt plaats in het jaar van aanschaf. De afschrijvingstermijn is afhankelijk van het soort apparaat en varieert van 3 tot 25 jaar. Van derden ontvangen bijdragen voor apparaatuaanschaffingen zijn als inhaalafschrijving in mindering op de boekwaarde gebracht.

INVENTARIS, APPARATUUR EN 1E INRICHTING

	INVENTARIS EN APPARATUUR	1E INRICHTING	TOTAAL
Verrijingsprijs 2003	7,8	3,9	11,7
Waardevermindering en afschrijvingen ultimo 2003	5,8-	3,3-	9,1-
Boekwaarde ultimo 2003	2,0	0,6	2,6
Investerings	1,0		1,0
Desinvesteringen of overboekings	0,3		0,3
Afschrijvingen	1,1-	0,2-	1,3-
Boekwaarde ultimo 2004	2,2	0,4	2,6

1.3 FINANCIËLE VASTE ACTIVA

mln € 2,1 – (2003: mln € 3,4)

Hieronder zijn deelnemingen in verbonden partijen opgenomen ad mln € 0,1 (2003: mln € 0,1), leningen aan deelnemingen van de EUR opgenomen ad mln € 0,0 (2003: mln € 2,1) en de obligaties en deposito's met een looptijd langer dan 1 jaar ad mln € 2,0 (2003: mln € 1,2).

	BOEKWAARDE ULTIMO 2003	MUTATIES +/+ 2004	AFLOSSINGEN 2004	BOEKWAARDE ULTIMO 2004	RENTE PERCENTAGE	AFLOOPDATUM
(Vermogen uit) Deelnemingen:						
Stichting Kinderdagverblijf	0,1			0,1		
	0,1	-	-	0,1		
Leningen aan verbonden partijen:						
Stichting Exploitatiemaatschappij Kralingse Zoom/Rotterdam 1)	1,3		1,3-	-	-	-
	1,3	-	1,3-	-		
Overige leningen u/g:						
Erasmus Zalenverhuur BV / Rotterdam 2)	0,7		0,7-	-	-	-
St.Erasmus Facilitair Centrum 3)	0,1		0,1-	-		
	0,8	-	0,8-	-		
Effecten:						
Obligaties	1,0	1,0		2,0		
Deposito's	0,2		0,2-	-		
	1,2	1,0	0,2-	2,0		
	3,4	1,0	2,3-	2,1		

1 Als gevolg van een juridische fusie tussen de Stichting Studenten Voorziening Rotterdam en de Stichting Exploitatie Maatschappij Kralingse Zoom heeft aflossing plaatsgevonden van de lening ad mln € 1,3.

2 Per 01/01/2004 zijn de aandelen Erasmus Zalenverhuur BV van de Stichting Erasmus Facilitair Centrum gekocht door Erasmus Beleggingen BV, de activiteiten zijn overgegaan naar Erasmus Beleggingen BV.

3 In 2004 heeft de Stichting Erasmus Facilitair Centrum haar aandelen in Erasmus Zalenverhuur BV verkocht aan Erasmus Beleggingen BV waarna de stichting is opgeheven.

TOELICHTING OP DE ONDERSCHIEDEN POSTEN VAN DE GECONSOLIDEERDE BALANS

Vlottende Activa

1.4 VOORRADEN

mln € 0,1 – (2003: mln € 0,1)

De post voorraden bestaat uit de volgende onderdelen:

	2004	2003
Voorraad PC-Shop		
Magazijn kantoorartikelen/technisch	0,1	0,1
Relatiegeschenken		
Totaal	0,1	0,1

1.5 VORDERINGEN

mln € 30,0 – (2003: mln € 34,4)

Onder de vorderingen zijn opgenomen:

	2004	2003
Debiteuren	17,1	19,9
OCenW - kaskorting *	7,1	7,9
Verbonden partijen	-	1,0
Overlopende activa	5,8	5,6
Totaal	30,0	34,4

* Van de OC&W-kaskorting is mln € 2,5 rentedragend conform brief BVH/BHO-2004/129941 M d.d. 22 december 2004

1.6 EFFECTEN

mln € 0,0 – (2003: mln € 2,3)

De portefeuille 2003 ad mln € 2,3 aan obligaties is in 2004 geliquideerd.

TREASURY-BELEID

De Erasmus Universiteit Rotterdam kent geen beleggingen waarmee koersrisico wordt gelopen. Beleggingen vinden plaats met minimaal een hoofdsomgarantie. De EUR belegt uitsluitend bij instellingen met minimaal een A-ranking.

1.7 LIQUIDE MIDDELEN

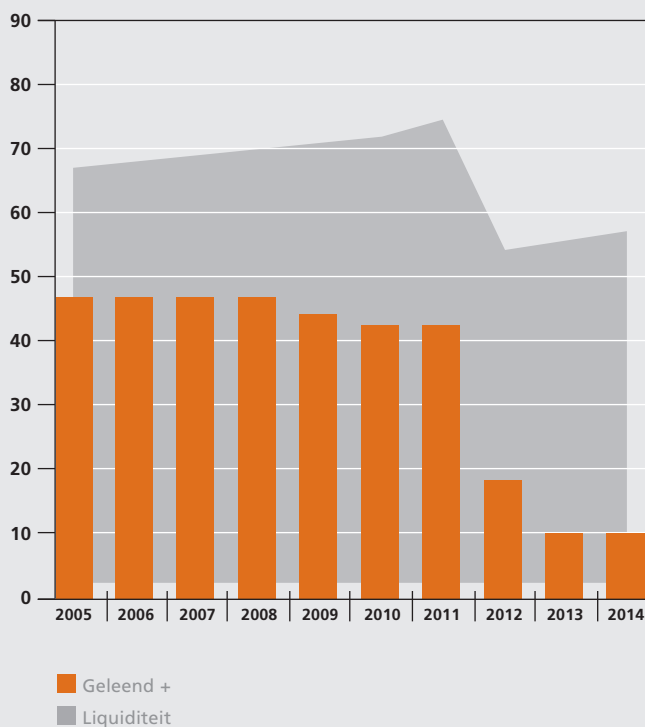
mln € 66,1 – (2003: mln € 66,5)

Het saldo liquide middelen is als volgt opgebouwd:

	2004	2003
Banken	53,1	29,8
Kasmiddelen	0,1	0,1
Deposito's	12,9	36,6
Totaal	66,1	66,5

De EUR heeft een zogenaamde 'paraplufpraak' met de huiskbankier, die inhoudt dat negatieve saldi op de ene rekening worden gecompenseerd met positieve saldi op andere rekeningen. Rente wordt berekend over de som van de saldi.

Na oplevering van het T-gebouw zijn er geen noemenswaardige investeringen voorzien na 2005 als gevolg waarvan de liquiditeiten zich als volgt zullen ontwikkelen:



Daarnaast zijn bedragen voorzien voor renovatie van het A-, B- en C-gebouw in de periode vanaf 2008.

TOELICHTING OP DE ONDERSCHIEDEN POSTEN VAN DE GECONSOLIDEERDE BALANS

2.1 EIGEN VERMOGEN

mln € 130,6 – (2003: mln € 117,3)

Het eigen vermogen is opgebouwd uit de algemene reserves (bestaande uit bedrijfsreserve en bestemde reserves) en overige reserves.

Het verloop in het eigen vermogen is als volgt:

	SALDO ULTIMO 2003	BESTEMMING EXPLOITATIE RESULTAAT	OVERIGE MUTATIES	SALDO ULTIMO 2004
Algemene reserve	93,4	11,9		105,3
Eigen vermogen geconsolideerde verbonden partijen	22,3	1,8		24,1
Meerjarige projecten	1,5	0,4-		1,1
Sub-totaal	117,2	13,3		130,5
Resultaat uit deelnemingen	0,1			0,1
Totaal	117,3	13,3	-	130,6

2.4 VOORZIENINGEN

mln € 23,9 – (2003: mln € 16,2)

Het verloop van de voorzieningen is als volgt

	SALDO ULTIMO 2003	MUTATIE			SALDO ULTIMO 2004	< 1 JAAR	1-5 JAAR	> 5 JAAR
		DOTATIE 2004	ONTTREKINGEN 2004	VRIJVAL 2004				
Onderhoud	1,3	5,5	4,3-		2,5	2,5		
Rechtspositionele maatregelen	11,4	10,5	3,8-		18,1	7,1	8,3	2,7
ADV-spaarvarianten	3,5	0,3-			3,2	0,1	3,0	0,1
Overig		0,1			0,1	0,1		
	16,2	15,8	8,1-	-	23,9	9,8	11,3	2,8

VOORZIENING RECHTSPOSITIONELE MAATREGELEN

De voorziening rechtspositionele maatregelen omvat de verplichtingen van de EUR uit hoofde van verwachte wachtgeldbetalingen plus verplichtingen uit hoofde van andere rechtspositionele maatregelen.

De verplichting uit hoofde van de toekomstige wachtgeldverplichtingen ad mln € 7,0 zijn geschat op basis van de verplichting, zoals die is opgegeven door USZO ad mln

€ 6,8 en het feitelijke realisatiepercentage van de verplichting in 2004. Daarnaast is rekening gehouden met verwachte WW-betalingen ad mln € 1,0, reorganisatiekosten Faculteit der Economische Wetenschappen ad mln € 7,5 en overige rechtspositionele maatregelen ad mln € 2,6.

De uitgaven ten laste van deze voorziening aan USZO bedroegen in 2004 mln € 3,1. Daarnaast is nog mln € 0,7 aan andere uitgaven ten laste van deze voorziening gebracht.

2.5 LANGLOPENDE SCHULDEN

mln € 30,5 – (2003: mln € 35,4)

KREDIETINSTELLINGEN:

In 2002 heeft de Bank Nederlandse Gemeenten aan de EUR een lening verstrekt ad mln € 25,0 tegen een rentepercentage van 4,71% met een looptijd van 10 jaar. De aflossing zal geschieden in één termijn op 2 december 2012. Tevens is een lening verstrekt door de Bank Nederlandse Gemeenten aan de EUR ad mln € 13,6, waarop ultimo 2004 mln € 8,2 aan aflossingstermijnen is betaald zodat mln € 5,4 resteert met een rentepercentage van 5,72% en vervaldatum 28-10-2005. Deze laatste aflossingstermijn is verantwoord onder kortlopende schulden.

OVERIGE LANGLOPENDE SCHULDEN:

TINBERGEN INSTITUUT

Het eigen vermogen van de Faculteit der Economische Wetenschappen bestaat voor mln € 0,6 uit cumulatief resultaat ten behoeve van het Tinbergen Instituut dat voor 50% het karakter heeft van een langlopende verplichting. In de samenwerkingsovereenkomst tussen de participerende partijen (EUR, VU, UVA) is geen bepaling opgenomen inzake eventuele verdeling van overschotten en/of tekorten. Om die reden is een langlopende schuld ad mln € 0,3 is opgenomen.

ONDERZOEKSCHOOL ETHIEK

Het eigen vermogen van de Onderzoeksschool Ethiek ad mln € 0,1 is als gevolg van de periodieke overdracht van het penvoerderschap als langlopende schuld opgenomen.

VERLOFDAGEN

Vanuit het stuwmeer aan verlofdagen is een bedrag aan gevaluteerde verlofdagen ad mln € 2,2 als langlopende schuld opgenomen. De afwikkeling van deze post vindt plaats in 5 termijnen waarvan de eerste termijn ad mln € 0,4 onder de kortlopende schulden is opgenomen.

GARANTIELENING OBR

Het Ontwikkelingsbedrijf Rotterdam (OBR) heeft een garantieleening ad mln € 0,3, aan het International Institute for Housing and Urban Development Studies (IHS) verstrekt, die is verantwoord binnen de EUR Holding BV.

CONVENANT ACTIVA/PASSIVA

Van het ten behoeve van de afwikkeling met het Erasmus MC opgenomen bedrag ad mln € 6,2 is ultimo 2004 mln € 1,6 afgelost zodat mln € 4,6 resteert. De aflossingstranche 2005 ad € 1,6 is onder kortlopende schulden opgenomen.

TOELICHTING OP DE ONDERSCHIEDEN POSTEN VAN DE GECONSOLIDEERDE BALANS

2.6 KORTLOPENDE SCHULDEN

mln € 70,3 – (2003: mln € 74,0)

Deze schulden zijn als volgt uit te splitsen:

	2004	2003
Kredietinstellingen	5,4	-
Vooruitontvangen termijnen OHW	4,3	2,7
Crediteuren	11,3	12,5
Verbonden partijen	-	0,2
Belastingen en premies sociale verzekeringen	0,1-	0,3-
Schulden terzake van pensioenen	0,1	0,1
Overige kortlopende schulden	0,5	0,4
Overlopende passiva;		
Vakantiegeld	5,5	5,3
Vakantiedagen	5,3	11,7
Vooruitontvangen doelsubsidies OCenW	-	0,2
Vooruitontvangen collegegelden	18,6	16,7
Overige overlopende passiva	19,4	24,5
	48,8	58,4
Totaal	70,3	74,0

Ter toelichting wordt het volgende opgemerkt:

- Onder kredietinstellingen is opgenomen het aflossingsdeel van de lening ad oorspronkelijk mln € 13,6 van BNG aan de EUR waarvan op 28.10.2005 mln € 5,4 vervalt.
- Het bedrag 'vooruitontvangen termijnen OHW' bestaat uit het saldo 'voorraad onderhanden werk' ad mln € 9,9 (2003: mln € 11,1) en de bijdragen die in 2004 of eerder zijn gefactureerd voor de ultimo jaar nog niet opgeleverde projecten ad mln € 14,2 (2003: mln € 13,8).
- Onder overige overlopende passiva is opgenomen de aflossingstranche 2005 met betrekking tot de afwikkeling van het Erasmus MC ad mln € 1,6.

NIET UIT DE BALANS BLIJKENDE RECHTEN EN VERPLICHTINGEN

De niet uit de balans blijken rechten en verplichtingen betreffen:

- voor de bouw van het T-gebouw is een verplichting aangegaan van mln € 52,3 met de hoofdaannemer en mln € 10,0 met diverse leveranciers. Een deel van deze verplichting (mln € 54,3) is reeds opgenomen onder gebouwen in aanbouw;
- de EUR Holding BV is opgenomen in de fiscale eenheid voor de omzetbelasting met haar dochtermaatschappijen en de EUR. Op grond van de standaardvoorwaarden zijn de vennootschappen hoofdelijk aansprakelijk voor de door de combinatie verschuldigde belastingen;
- de EUR heeft een contract met Stadswonen Rotterdam en Woningstichting PWS waarin zij garant staat voor de verhuur van respectievelijk 351 en 35 wooneenheden;
- de Rotterdam School of Management B.V. heeft een contract gesloten inzake 5 wooneenheden via Stadswonen Rotterdam. Dit contract met Stadswonen heeft een looptijd van 4 jaar en loopt af medio 2007. De uit het contract voortkomende jaarlijkse verplichting bedraagt circa K€ 65. De overige contracten betreffende huur van wooneenheden hebben een looptijd van korter dan een jaar;
- de EUR Holding BV heeft voor garantieverplichtingen, leaseverplichtingen, claims en huur een bedrag ad mln € 1,3 opgenomen;
- de rijksbijdragen 2000 t/m 2003 zijn nog niet definitief vastgesteld.

OVERZICHT VERBONDEN PARTIJEN

MEERDERHEIDSDAELNEMINGEN (IN MLN €)									
NAAM	JURIDISCHE VORM	STATUTAIRE ZETEL	CODE * ACTIVITEITEN	EIGEN VERMOGEN 31-12-2004	EXPLOITATIE SALDO 2004 **	OMZET 2004	VERKLARING ART.2:403 BW JA/NEE	CONSOLIDATIE JA/NEE	DEELNAME PERCENTAGE
Erasmus Beleggingen BV	BV	Rotterdam	3	8,7	(0,9)	5,7	nee	Ja	100%
EUR Holding BV	BV	Rotterdam	1/2	6,9	1,7	19,8	nee	Ja	100%
Rotterdam School of Management BV	BV	Rotterdam	1/2	7,5	1,1	14,1	nee	Ja	100%
Totaal				23,1	1,9	39,6			

BESLISSENDE ZEGGENSCHAP (IN MLN €)									
NAAM	JURIDISCHE VORM	STATUTAIRE ZETEL	CODE * ACTIVITEITEN	EIGEN VERMOGEN 31-12-2004	EXPLOITATIE SALDO 2004 **	OMZET 2004	VERKLARING ART.2:403 BW JA/NEE	CONSOLIDATIE JA/NEE	DEELNAME PERCENTAGE
Kinderdagverblijf "Onder d'EUR" 1)	Stichting	Rotterdam	4	0,1	-	-	nee	nee	
St.Studenten Voorzieningen Rotterdam	Stichting	Rotterdam	4	1,0	(0,1)	1,7	nee	Ja	
Totaal				1,1	(0,1)	1,7			

1) in liquidatie

OVERIGE VERBONDEN PARTIJEN									
NAAM	JURIDISCHE VORM	STATUTAIRE ZETEL	CODE * ACTIVITEITEN	EIGEN VERMOGEN 31-12-2004	EXPLOITATIE SALDO 2004 **	OMZET 2004	VERKLARING ART.2:403 BW JA/NEE	CONSOLIDATIE JA/NEE	DEELNAME PERCENTAGE
EURZA Arbo BV	BV	Rotterdam	4						
Stichting Faculty Club	Stichting	Rotterdam	4						

* Code activiteiten: 1 = Contractonderwijs, 2 = Contractonderzoek, 3 = Onroerende zaken, 4 = Overig

** Legenda () = negatief resultaat

TOELICHTING OP DE ONDERSCHIEDEN POSTEN VAN DE GECONSOLIDEERDE EXPLOITATIEREKENING

3.1 RIJKSBIJDRAGE OC&W

mln € 224,3 – (2003: mln € 205,5)

De door het departement toegekende rijksbijdrage 2004 bedroeg, inclusief de uitkering voor wachtgelden en investeringen, mln € 224,2. Hieraan is onttrokken mln € 0,3 aan doelsubsidie die is verantwoord als vooruitontvangen rijksbijdrage. Toegevoegd aan de rijksbijdrage is een bedrag van mln € 0,4 aan doelsubsidies die ultimo 2003 als vooruitontvangen rijksbijdrage waren verantwoord.

De toegekende rijksbijdrage kan worden onderscheiden in:

(NORMATIEVE) RIJKSBIJDRAGE OC&W	
Modelmatig berekende rijksbijdrage voor de universiteit	147,8
Rijksbijdrage die de EUR ontvangt voor de werkplaats-functie Medische Faculteit	64,9
Bijdrage in afschrijvingskosten	6,2
Institute for Housing and Urban Development Studies (IHS)	2,5
Rentevergoeding kasschuifoperatie 2000	0,1
Rentevergoeding kasschuifoperatie 2003	0,1
Extra kwaliteitszorg	0,1
Zij-instroom	0,4
Subsidiebeschikking verhoging instroom geneeskunde	2,1
	224,2
af: als vooruitontvangen rijksbijdrage verantwoorde doelsubsidie	0,3-
Toegekende rijksbijdrage conform brief BVH/BHO-2004/129941 M d.d. 22 december 2004	223,9
OVERIGE SUBSIDIES OC&W	
Schakelprogramma juridische bachelor HBO -> Master WO	0,1
investeringsubsidie huisvesting universiteiten w.v. mln € 0,2 t.b.v.Erasmus MC	0,3
Totaal rijksbijdrage OC&W	224,3

* De als vooruitontvangen rijksbijdrage verantwoorde doelsubsidie ad mln € 0,2 ten behoeve van gebouwen op het Hoboken- complex is voor het volledige bedrag overgedragen aan het Erasmus MC en als zodanig verantwoord onder overige subsidies OC&W.

Met ingang van het begrotingsjaar 2003 is het bekostigingsmodel PBM in verband met de invoering van de bachelor-masterstructuur gewijzigd in het BAMA-model. De daarbij gebruikte modelparameters zijn:

	GESLAAGDEN					
	1E JAARS INSTELLING		FGG		PROEFSCHRIFTEN	
	Alfa/gamma	FGG	Alfa/gamma	doct.+ artsex.	Alfa/gamma	FGG
2001/2002	2940	355	1311	256	42	101
2002/2003	3188	366	1534	280	44	106

RIJKSBIJDRAGE WERKPLAATSFUNCTIE MEDISCHE FACULTEIT

In 2004 heeft de EUR mln € 64,9 (BVH/BHO-2004/129941 M d.d. 22 december 2004) aan rijksbijdrage ontvangen voor de werkplaatsfunctie ten behoeve van de Medische Faculteit, die ter beschikking wordt gesteld aan het Academisch Ziekenhuis van het Erasmus MC. Deze rijksbijdrage was als volgt opgebouwd:

Rente	5,7
Modelmatige bijdrage	58,3
Mutaties gedurende het jaar w.o.salaris- en prijsbijstellingen	0,9
Totaal	64,9

In de rijksbijdrage werkplaatsfunctie Medische Faculteit is een rentecomponent opgenomen ten bedrage van 25% van de rentekosten samenhangend met de financiering van investeringen in gebouwen op basis van goedgekeurde plannen.

De prestatieparameters conform het GBO-plandocument zijn:

aantal ingeschreven studenten studiejaar (peildatum 01/10/04) 2003/2004	2.090
aantal artsgetuigschriften van het studiejaar (peildatum 01/11/04) 2003/2004	234
aantal leden WP in dienst van de universiteit (incl. iBMG) op 31-12-2003	731
aantal medisch specialisten in dienst van het AZR op 31-12-2003 (incl. AZR-Daniel den Hoed)	467,7
aantal personeelsleden in dienst van NWO op 31-12-2003	0
aantal AGIO's in dienst van het AZR op 31-12-2003 (incl. AZR-Daniel den Hoed)	317,33
aantal proefschriften aan de faculteit excl.iBMG in 2003	116
aantal m ² nuttige oppervlakte van het AZR	136.852
aantal m ² nuttige oppervlakte van AZR-Daniel	20.534
aantal co-assistentenplaatsen AZR 2003	109,5
aantal fte ondersteunend personeel	605,5

TOELICHTING OP DE ONDERSCHIEDEN POSTEN VAN DE GECONSOLIDEERDE EXPLOITATIEREKENING

3.2 COLLEGE GELDEN

mln € 25,9 – (2003: mln € 23,5)

De stijging van het collegegeld met mln € 2,4 wordt verklaard door een toename van het aantal studenten met 8% en de verhoging van de tarieven met 2%.

3.3 BATEN WERK IN OPDRACHT VAN DERDEN

mln € 105,7 – (2003: mln € 90,1)

Onder 'baten werk i.o.v. derden' zijn alle opbrengsten van de in het verslagjaar opgeleverde (deel-) projecten verantwoord. Tevens zijn de baten voor de nog lopende projecten opgenomen onder de post 'mutatie onderhanden werk'.

	2004	2003
Contractonderwijs	31,5	29,7
Contractonderzoek	38,7	39,5
Opbrengst werk i.o.v. derden	70,2	69,2
Mutatie onderhanden werk i.o.v. derden	35,5	20,9
Totaal	105,7	90,1

Het totaal van contractonderzoek en mutatie onderhanden werk in opdracht van derden kan als volgt gecategoriseerd worden naar aard van de opdrachtgever:

	2004	2003
Collectebusfondsen	12,1	15,3
Bedrijven en overig	17,2	4,4
Overheid	16,0	17,9
Internationale organisaties	11,4	10,6
NWO	17,5	12,2
Totaal	74,2	60,4

De integratie van de Faculteit der Geneeskunde en Gezondheidswetenschappen en het instituut BMG in het Erasmus MC heeft tot gevolg, dat ook het contractonderzoek, dat voorheen bij het Academische Ziekenhuis Rotterdam Dijkzigt werd verantwoord, in bovenstaande cijfers is opgenomen. In deze baten is mln € 2,7 (2003: mln € 3,7) begrepen voor overdrachten aan partners in programma's waarbij de EUR optreedt als penvoerder, en beursbetalingen in het kader van uitwisselingsprogramma's. Deze overdrachten zijn als 'overige instellingslasten' verantwoord.

3.4 OVERIGE BATEN

mln € 52,7 – (2003: mln € 47,0)

Deze opbrengsten zijn als volgt te rubriceren:

	2004	2003
Resultaat deelneming	-	0,9
Verhuur onroerendzaken	1,8	4,7
Doorbelaast personeel	2,6	2,3
Schenking en sponsering	0,5	0,8
Overige: Economie en Management	3,0	2,5
Geneeskunde en Gezondheid	35,8	25,8
Recht, Cultuur en Maatschappij	2,2	1,6
Verbonden partijen	5,7	2,5
Bestuur, Beheer, Ondersteuning	3,1	5,1
Overige	2,0-	0,8
	47,8	38,3
Totaal	52,7	47,0

4.1 PERSONELE LASTEN

mln € 213,4 – (2003: mln € 194,5)

De personele uitgaven zijn als volgt onder te verdelen:

	2004	2003
Lonen en salarissen	155,5	149,3
Sociale lasten	32,1	25,2
Dotatie voorziening rechtspositionele maatregelen incl. ADV-spaarvarianten	10,2	1,2
Uitzendkrachten, declaranten e.d.	9,6	8,3
Overige	6,7	11,6
Overige personele lasten	26,5	21,1
Uitkeringen	0,7-	1,1-
Totaal	213,4	194,5

TOELICHTING OP DE ONDSCHIEDEN POSTEN VAN DE GECONSOLIDEERDE EXPLOITATIEREKENING

De personele lasten zijn ten opzichte van 2003 met mln € 18,9 toegenomen. De post 'Lonen en salarissen' is nauwelijks gestegen ondanks stijging van het aantal fte's van 3233 naar 3463 fte's. De 'salarissen en sociale lasten' laat een stijging zien van mln € 13,1, 'dotatie voorziening rechtspositionele maatregelen' met mln € 9,0 (waarvan voorziening reorganisatiekosten FEW mln € 7,5) en de post 'uitzendkrachten, declaranten e.d.' mln € 1,3. De post 'overige personele lasten' is gedaald met mln € 4,5 door de verandering van de reservering voor verlofdagen.

GEMIDDELD AANTAL FTE'S	2004	2003
WP	1.400,3	1.262,2
OBP	1.231,4	1.271,0
Personeel 2e/3e geldstroom gefinancierd door derden in dienst van de EUR	646,9	509,9
EUR-BV's	184,6	189,9
Totaal	3.463,2	3.233,0

De toename van het aantal fte's wordt verklaard door opname in 2004 van fte's Academisch Ziekenhuis die in het verleden in het ziekenhuis O&O-taken verrichtten.

Overzicht bezoldiging CvB/RvT

DE BEZOLDIGING VAN DE LEDEN VAN HET COLLEGE VAN BESTUUR (BEDRAGEN IN €)			TOTAAL JAARSALARIS
	MAANDSALARIS	TOELAGE	
mw.dr. J.C.M. van Eijndhoven / voorzitter	7.778	50,0%	151.204
prof.dr. S.W.J.Lamberts / rector magnificus (0,7 fte)	5.445	40,0%	98.794
drs. C.W.van Rooijen / lid	7.778	32,5%	133.564

Tevens ontvangen de leden van het College van Bestuur een onkostenvergoeding ter grootte van € 227 per maand. De salarislasten inclusief pensioen- en sociale premies bedroegen € 469.047 (2003: € 501.529) Aan de leden van de Raad van Toezicht is in 2004 € 46.134 aan bestuursvergoedingen betaald.

4.2 AFSCHRIJVINGEN

mln € 9,9 – (2003: mln € 8,2)

	2004	2003
Gebouwen		
(waarvan Erasmus MC mln € 0,5)	3,8	3,2
Inventaris en apparatuur		
(waarvan Erasmus MC mln € 4,8)	6,1	5,0
Totaal	9,9	8,2

5 FINANCIËLE BATEN EN LASTEN

mln € 0,2 – (2003: mln € 1,2)

Onder 'Financiële baten en lasten' is het saldo van rentebaten mln € 1,7 (2003: mln € 2,9) en rentelasten ad mln € 1,5 (2003: mln € 1,7) opgenomen.

4.3 INKOMENSOVERDRACHTEN

mln € 69,5 – (2003: mln € 56,6)

	2004	2003
Rijksbijdrage Academische Ziekenhuis 1)	64,9	52,4
Affiliatiekosten	2,4	1,4
Subsidies en bijdragen	2,2	2,8
Totaal	69,5	56,6

1 Dit betreft rijksbijdrage OC&W ad mln € 64,9 conform brief BVH/BHO-2004/129941 M d.d. 22 december 2004.

4.4 OVERIGE INSTELLINGSLASTEN

mln € 98,0 – (2003: mln € 93,8)

	2004		2003	
Huur		3,3		5,9
Dotatie onderhoudsvoorziening		5,5		5,7
Inventaris en apparatuur		4,1		3,7
Energie en water		1,3		1,2
Heffingen		1,4		1,3
Overige: Economie en Management	7,7		9,0	
Geneeskunde en Gezondheid	49,9		45,1	
Recht, Cultuur en Maatschappij	3,9		3,3	
Verbonden partijen	9,1		5,9	
Bestuur, Beheer, Ondersteuning	11,8		12,7	
		82,4		76,0
Totaal		98,0		93,8

De huisvestingslasten van het Hoboken-complex zijn onder 'Overige' opgenomen.

ENKELVOUDIGE BALANS PER 31 DECEMBER 2004

IN MLN € ACTIVA	31.12.2004	31.12.2003	IN MLN € PASSIVA	31.12.2004	31.12.2003
VASTE ACTIVA			2.1 Eigen vermogen		
1.2 Materiële vaste activa			Algemene reserve	105,3	93,4
Gebouwen	51,8	53,8	Bestemmingsreserve	25,3	23,9
Terreinen	11,3	11,3		130,6	117,3
	63,1	65,1	2.4 Voorzieningen		
Inventaris en apparatuur	1,0	1,2	Onderhoud	2,1	1,2
	64,1	66,3	Rechtspositionele maatregelen	18,1	11,4
1.3 Financiële vaste activa			Overige	3,2	3,5
Deelnemingen	24,2	22,4		23,4	16,1
Leningen aan verbonden partijen	77,3	54,0	2.5 Langlopende schulden		
Overige leningen u/g	-	0,8	Kredietinstellingen	25,0	30,4
Obligaties / deposito's	-	0,2	Overige	5,2	4,9
	101,5	77,4		30,2	35,3
Totaal vaste activa	165,6	143,7	2.6 Kortlopende schulden		
VLOTTENDE ACTIVA			Kredietinstellingen	5,4	-
1.4 Voorraden			Vooruitontvangen termijnen OHW	2,7	1,9
Gebruiksgoederen	0,1	0,1	Crediteuren	8,1	8,0
	0,1	0,1	Crediteuren (intern)	4,7	3,7
1.5 Vorderingen			Verbonden partijen	-	0,2
Debiteuren	13,5	15,1	Belasting en premies soc.verz.	0,1	0,3
Debiteuren (intern)	6,8	6,4	Overig	0,1	-
OC&W	7,1	7,9	Overlopende passiva	35,8	42,8
Verbonden partijen	-	1,0		56,9	56,9
Overige vorderingen	0,3	0,3			
Overlopende activa	4,5	4,8			
	32,2	35,5			
1.6 Effecten	-	2,3			
1.7 Liquide middelen	43,2	44,0			
Totaal vlottende activa	75,5	81,9			
TOTAAL ACTIVA	241,1	225,6	TOTAAL PASSIVA	241,1	225,6

ENKELVOUDIGE EXPLOITATIEREKENING 2004

IN MLN €	REKENING 2004	BEGROTING 2004	REKENING 2003
BATEN			
3.1 Rijksbijdragen OC&W	224,3	224,2	205,5
3.2 Collegegelden	25,9	22,7	23,6
3.3 Baten werk i.o.v. derden	14,7	13,6	15,6
3.4 Overige baten	14,3	11,7	14,0
Verrekeningen	17,3	3,8	15,7
Totaal baten	296,5	276,0	274,4
LASTEN			
4.1 Personele lasten	105,4	91,5	97,6
4.2 Afschrijvingen	2,5	2,5	2,0
4.3 Inkomenoverdrachten (rijksbijdrage werkplaatsfunctie AZ)	64,9	64,9	62,5
Budgetoverdracht aan het O&O-deel van het Erasmus MC + huisvesting + overig	65,5	67,4	63,2
4.4 Overige instellingslasten	36,9	37,1	40,7
Verrekeningen	9,4	7,5	2,4
Totaal lasten	284,6	270,9	268,4
Saldo baten en lasten	11,9	5,1	6,0
Resultaat deelnemingen	1,8	2,6	2,1
5 Saldo financiële baten en lasten	0,4-	0,8	0,1
Exploitatiesaldo	13,3	8,5	8,2

TOELICHTING OP DE ENKELVOUDIGE JAARREKENING

1.3 FINANCIËLE VASTE ACTIVA (IN MLN €)

VERMOGEN VERBONDEN PARTIJEN	BOEKWAARDE ULTIMO 2003	MUTATIE	RESULTAAT 2004	BOEKWAARDE ULTIMO 2004		
Erasmus Beleggingen BV	9,6		0,9-	8,7		
EUR Holding BV	5,2		1,7	6,9		
Kinderdagverblijf 'Onder d'EUR'	0,1			0,1		
Rotterdam School of Management BV	6,4		1,1	7,5		
Stichting Studenten Voorziening Rotterdam	1,1		0,1-	1,0		
	22,4	-	1,8	24,2		
LENINGEN AAN VERBONDEN PARTIJEN	BOEKWAARDE ULTIMO 2003	VERSTREKTE LENINGEN U/G 2004	AFLOSSINGEN 2004	BOEKWAARDE ULTIMO 2004	RENTE PERCENTAGE	AFLOOPDATUM
Lening SSVR	1,0		0,1-	0,9	4,5%	t/m 01-01-2019
Lening Erasmus Beleggingen BV	52,9	23,3		76,2	variabel	
Lening EUR Holding BV	0,1	0,1		0,2		
	54,0	23,4	0,1-	77,3		
OVERIGE LENINGEN U/G	BOEKWAARDE ULTIMO 2003	VERSTREKTE LENINGEN U/G 2004	AFLOSSINGEN 2004	BOEKWAARDE ULTIMO 2004	RENTE PERCENTAGE	AFLOOPDATUM
Lening Erasmus Zalenverhuur BV	0,7		0,7-	-		
Lening Stichting Erasmus Facilitair Centrum	0,1		0,1-	-		
	0,8	-	0,8-	-		
EFFECTEN	BOEKWAARDE ULTIMO 2003	MUTATIE+/- 2004	MUTATIE-/- 2004	BOEKWAARDE ULTIMO 2004		
Deposito's	0,2		0,2-	-		
	0,2	-	0,2-	-		
Totaal financiële vaste activa	77,4			101,5		

2.1 EIGEN VERMOGEN (IN MLN €)

	SALDO ULTIMO 2003	BESTEMMING EXPLOITATIESALDO 2004	OV. MUTATIES 2004	SALDO ULTIMO 2004
Algemene reserve	93,4	11,9		105,3
Eigen vermogen geconsolideerde verbonden partijen	22,3	1,8		24,1
Meerjarige projecten	1,5	0,4-		1,1
Sub-totaal	117,2	13,3		130,5
Resultaat uit deelnemingen	0,1			0,1
Totaal	117,3	13,3	-	130,6

BIJZONDERE PUNTEN UIT DE RICHTLIJN JAARVERSLAGGEVING

- In het jaarverslag wordt aandacht besteed aan de wijze waar op de universiteit gelden uit de rijksbijdrage aanwendt voor private activiteiten alsmede, zoveel mogelijk, een nadere specificatie van de aangewende gelden per activiteit. (artikel 34 lid 3)

DE EUR HEEFT GEEN RIJKSBIJDRAGE AANGEWEND VOOR PRIVATE DOELEINDEN.

- Het jaarverslag vermeldt de aard en omvang van uitbesteding van een of meer delen van een of meer onderwijsprogramma's van in het CROHO geregistreerde opleidingen aan een private organisatie, onder vermelding van het totaal van de daaraan verbonden kosten. (artikel 36 lid 4)

DE EUR HEEFT GEEN ONDERDELEN VAN EEN DOOR HAAR AANGEBODEN BIJ HET CROHO GEREGEREERDE EN DOOR OCW BEKOSTIGDE OPLEIDING LATEN UITVOEREN DOOR EEN PRIVATE ORGANISATIE.

- De instelling verschaft desgevraagd de minister een specificatie van de gegevens, die betrekking hebben op de in het vorig lid bedoelde activiteiten. (artikel 36 lid 5)

NIET VAN TOEPASSING; ZIE HIERBOVEN.

- Het jaarverslag vermeldt voor welke bedrijven of organisaties door de universiteit maatwerktrajecten zijn georganiseerd en hoeveel studenten daarbij zijn betrokken. (artikel 36 lid 6)

DE PUBLIEKE RECHTSPERSOON EUR HEEFT GEEN MAATWERKTRAJECTEN GEORGANISEERD VOOR BEDRIJVEN/ORGANISATIES, WAARBIJ OOK STUDENTEN ZIJN BETROKKEN.

- Het jaarverslag vermeldt de uitwisselingsovereenkomst(en) die de universiteit heeft met een of meerdere buitenlandse instellingen, met opgave van het aantal Nederlandse en buitenlandse studenten dat per overeenkomst van de uitwisselingsovereenkomst gebruik maakt respectievelijk heeft gemaakt. (artikel 36 lid 8)

IN BIJLAGE 'UITWISSELINGSOVEREENKOMSTEN' ZIJN DE INSTELLINGEN EN OVEREENKOMSTEN OPgegeven MET DE BIJBEHORENDE AANTALLEN STUDENTEN.

- Het jaarverslag vermeldt of en in hoeverre eigen personeel is ingeschreven voor initiële opleidingen. (artikel 36 lid 10)

DE EUR KENT AFGEZIEN VAN STUDENT-ASSISTENTEN GEEN PERSONEEL DAT TEGELIJKERTIJD ALS STUDENT WAS INGESCHREVEN VOOR INITIËLE OPLEIDINGEN.

ACCOUNTANTSVERKLARING

ACCOUNTANTSVERKLARING BIJ DE JAARREKENING 2004

Opdracht

Wij hebben de op grond van artikel 2.9, lid 1 van de Wet op het hoger onderwijs en wetenschappelijk onderzoek opgestelde jaarrekening 2004 van de Erasmus Universiteit Rotterdam te Rotterdam gecontroleerd. De jaarrekening is opgesteld onder verantwoordelijkheid van het bestuur van de rechtspersoon. Het is onze verantwoordelijkheid een accountantsverklaring inzake de jaarrekening te verstrekken.

Werkzaamheden

Onze controle is verricht overeenkomstig in Nederland algemeen aanvaarde richtlijnen met betrekking tot controleopdrachten. Volgens deze richtlijnen dient onze controle zodanig te worden gepland en uitgevoerd, dat een redelijke mate van zekerheid wordt verkregen dat de jaarrekening geen onjuistheden van materieel belang bevat. Verder hebben wij in onze controle de aanwijzingen betrokken die zijn gegeven in het controleprotocol OCW 2003/2004, inclusief addendum. Een controle omvat onder meer een onderzoek door middel van deelwaarnemingen van informatie ter onderbouwing van de bedragen en de toelichtingen in de jaarrekening. Tevens omvat een controle een beoordeling van de grondslagen voor financiële verslaggeving die bij het opmaken van de jaarrekening zijn toegepast en van belangrijke schattingen die het bestuur van de rechtspersoon daarbij heeft gemaakt, alsmede een evaluatie van het algehele beeld van de jaarrekening.

Wij zijn van mening dat onze controle een deugdelijke grondslag vormt voor ons oordeel.

Oordeel

Wij zijn van oordeel dat de jaarrekening een getrouw beeld geeft van de grootte en de samenstelling van het vermogen op 31 december 2004 en van het resultaat over 2004 en voldoet aan de bepalingen inzake de jaarrekening, zoals opgenomen in de 'Richtlijn jaarverslaggeving hoger onderwijs en wetenschappelijk onderzoek', gewijzigd met de 'Regeling tot wijziging van de richtlijn jaarverslaggeving hoger onderwijs en wetenschappelijk onderzoek' (d.d. 13 maart 2004).

Voorts verklaren wij dat voldaan is aan de geldende wet- en regelgeving voor zover deze betrekking heeft op de toewijzing en de besteding van de rijksmiddelen.

Rotterdam, 26 mei 2005

PricewaterhouseCoopers Accountants N.V.

BIJLAGEN

GEGEVENS OVER RECHTSPERSONEN

NAAM INSTELLING Erasmus Universiteit Rotterdam
ADRES INSTELLING Postbus 1738
3000 DR Rotterdam

BRIN-NUMMER 21PE
TELEFOONNUMMER (010) 408 1111
FAXNUMMER (010) 408 9073
INTERNETSITE <http://www.eur.nl>
BEVOEGD-GEZAGNUMMER 00010

NAAM CONTACTPERSOON drs. C.W.A. Gerritsen
TELEFOONNUMMER CONTACTPERSOON (010) 408 1731
FAXNUMMER CONTACTPERSOON (010) 408 9084
E-MAILADRES CONTACTPERSOON gerritsen@feb.eur.nl

SPECIFICATIE POSTEN OC&W

1.2 MATERIËLE VASTE ACTIVA/GEBOUWEN VOLGENS VASTGESTELDE AFSCHRIJVINGSTERMIJNEN (IN MLN €)

Gebouwen van vóór 2000
Terreinen
Investerings in gebouwen vanaf 2000
T-gebouw
Energiebesparende projecten
Inhaalafschrijving

2.6 OVERLOPENDE PASSIVA, DOELSUBSIDIES OC&W (IN MLN €)

PROJECTOMSCHRIJVING BESCHIKKING (KENMERK EN DATUM)
Duale opleidingen CFI/FTO-99/18542 U 11 juni 1999 (FTO/TPK-2001/78515 U 10 augustus 2001) Tweede tranche BAMA-structuur - WO/BS/2002/58530 6 december 2002; - Inrichting schakelprogramma HBO-E/HBO-I->WO-I&E - Schakelprogramma juridische bachelor HBO->Master WO Investeringssubsidie huisvesting universiteiten - BVH/BHO-2004/75047 M 27 juli 2004

3.1 BATEN OVERIGE SUBSIDIES OC&W (IN MLN €)

PROJECTOMSCHRIJVING	BESCHIKKING (KENMERK EN DATUM)
Duale opleidingen CFI/FTO-99/18542 U 11 juni 1999	FTO/TPK-2001/78515 U 10 augustus 2001
Schakelprogramma juridische bachelor HBO -> Master WO	WO/BS/2002/58530 6 december 2002
Investeringssubsidie huisvesting universiteiten	BVH/BHO-2004/75047 M 27 juli 2004

VERKRIJGINGS- PRIJS ULTIMO 2003	WAARDEVER- MINDERINGEN EN AFSCHRIJVINGEN ULTIMO 2003	BOEKWAARDE ULTIMO 2003	INVESTERINGEN	DESINVESTERINGEN OF OVERBOEKINGEN	AFSCHRIJVINGEN	BOEKWAARDE ULTIMO 2004
131,8	(42,4)	89,4	0,6	1,7	(3,3)	88,4
11,3		11,3	0,4			11,7
32,9		32,9	21,4			54,3
-		-				-
176,0	(42,4)	133,6	22,4	1,7	(3,3)	154,4
	(26,5)	(26,5)			(1,5)	(28,0)
176,0	(68,9)	107,1	22,4	1,7	(4,8)	126,4

ONTVANGEN T/M 2002	BESTEDING T/M 2002	SALDO ULTIMO 2002	ONTVANGEN 2003	BESTEDING 2003	SALDO ULTIMO 2003	ONTVANGEN 2004	BESTEDING EXPL. SUBSIDIE 2004	SALDO ULTIMO 2004
0,3	(0,3)	-			-			-
0,1		0,1			0,1			0,1
0,1		0,1			0,1		-0,1	-
		-			-	0,3	-0,4	(0,1)
0,5	(0,3)	0,2	-	-	0,2	0,3	(0,5)	-

2004	2003
0,1	0,1
-	
0,1	0,1

SPECIFICATIE POSTEN OC&W

NADERE SPECIFICATIES NAAR HOOFDKOSTENPLAATS (IN MLN €)

	BATEN WERK I.O.V.DERDEN	PERSENELE LASTEN	MATERIËLE LASTEN	WP	OBP
Domein Economie en Management					
Faculteit der Economische Wetenschappen	3,5	21,6	9,5	239,5	81,6
Faculteit der Bedrijfskunde	5,0	18,6	13,4	219,0	90,5
	8,5	40,2	22,9	458,5	172,1
Domein Geneeskunde en Gezondheid					
Erasmus MC - O&O-activiteiten	63,3	91,5	88,6	1.056,4	580,9
Erasmus MC - AIO's	-	8,9	-	159,4	
	63,3	100,4	88,6	1.215,8	580,9
Domein Recht, Cultuur en Maatschappij					
Faculteit der Rechtsgeleerdheid	3,0	13,6	6,7	161,7	60,8
Faculteit der Sociale Wetenschappen	2,0	10,5	5,0	136,2	35,8
Faculteit der Historische en Kunstwetenschappen	0,4	4,1	1,2	49,4	12,6
Faculteit der Wijsbegeerte	0,3	2,1	0,3	25,6	5,0
	5,7	30,3	13,2	372,9	114,2
Bestuur, Beheer en Domeinondersteuning					
Universiteitsbibliotheek	-	3,2	3,2		63,9
Bureau van de Universiteit	0,8	17,3	33,9		300,4
	0,8	20,5	37,1	-	364,2
Overig					
Erasmus Beleggingen BV	-	-	6,6		-
EUR Holding BV	14,9	9,8	8,5		100,4
Rotterdam School of Management BV	12,9	6,0	7,2		71,2
Stichting Studenten Voorziening Rotterdam	-	0,7	1,0		13,0
Centrale baten en lasten	(0,4)	(4,1)	3,7		
Rechtspositionele maatregelen + ADV-spaarvarianten		9,6			
Rijksbijdrage Academisch Ziekenhuis			64,9		
	27,4	22,0	91,9	-	184,6
Eliminatie verrekeningen			(76,3)		
Totaal	105,7	213,4	177,4	2.047,2	1.416,0

WP en OBP; Gebaseerd op de gemiddelde jaarbezetting 2004

Bron: IBIS

UITWISSELINGSOVEREENKOMSTEN 2004

FACULTEIT DER HISTORISCHE EN KUNSTWETENSCHAPPEN

UITGEZONDEN

Humboldt Universitat zu Berlin	2
University College London	2
University of Essex	2
Universite Paris VII	1
Universita degli studi di Milano	1
Universidad de Sevilla	1
Universidad de Barcelona	1
University of Uppsala	1
University of Stockholm	1
University of Western Sydney	1

INKOMEND

Sabanci universitesi Istanbul	2
Universita Ca Foscari di Venezia	2
Universite libre de Bruxelles	1
Universitat Halle Wittenberg	1
University College London	1
Albert Ludwigs Universitat Freiburg	1
Universitat de Barcelona	1
Universita degli studi di Milano	1

FACULTEIT DER WIJSBEGEERTE

UITGEZONDEN

Universiteit van Valladolid, Spanje	1
Universiteit van Rome, Italie	1

INKOMEND

Universiteit van Bologna	2
Universiteit van Valladolid	2
Universiteit van Madrid	1
Universiteit van Wroclaw	3
Universiteit van Bayreut	1
Universiteit van Miskolc	1

FACULTEIT DER SOCIALE WETENSCHAPPEN

OPLEIDING BESTUURSKUNDE

UITGEZONDEN LENTE 2004

Indiana University, Bloomington, USA	1
George Mason University, Fairfax, USA	1
Stellenbosch University, South Africa	2

UITGEZONDEN HERFST 2004

George Mason University, USA	1
University of Vienna, Austria	1
University of Limerick, Ireland	1
University of Almeria, Spain	1

INKOMEND LENTE 2004

University of Copenhagen, Denmark	2
University of Vaasa, Finland	1
University of Western Sydney, Australia	1
University of Vienna, Austria	3
Institut d'Etudes Politiques de Grenoble, France	1
Indiana University, Bloomington, USA	3
Lund University, Sweden	1
Institut d'Etudes Politiques de Bordeaux, France	1
Universita di Bologna, Italy	1
Universidad Complutense de Madrid, Spain	2
Stockholm University, Sweden	1
University of Kassel, Germany	1

INKOMEND HERFST 2004

Lund University, Sweden	1
University of Trieste, Italy	1
University of Potsdam, Germany	2
Umea University, Sweden	1
University of Vienna, Austria	1
University of Bologna, Italy	1
University of Kassel, Germany	1
Institut D'Etudes Politiques de Bordeaux, France	1
Queens University Belfast, Northern Ireland	1
University of Louvain-la-Neuve, Belgium	1
Indiana University, Bloomington, USA	1
Universitat Autonoma de Barcelona, Spain	1
University of Konstanz, Germany	1

OPLEIDING SOCIOLOGIE

UITGEZONDEN

University of Glasgow, Schotland	1
University of Lund, Zweden	2
University of Western Ontario, London, Canada	1
Carleton University, Ottawa, Canada	3
Vrije Universiteit Brussel, Belgie	1

INKOMEND

Freie Universitat Berlin, Duitsland	1
Universitat Leipzig, Duitsland	1
University of Lund	1
University of Joensuu, Joensuu, Finland	1
Adam Mickiewicz University, Poznan, Polen	4
Carleton University, Ottawa, Canada	4
University of Western Ontario, London, Canada	4

OPLEIDING PSYCHOLOGIE

UITGEZONDEN

University of Western Ontario, London, Canada	2
Carleton University Ottawa, Ottawa, Canada	4
Swinburne University of Technology, Melbourne, Australie	2
University of Teesside, Middlesbrough, Engeland	1
Case Western Reserve University, Cleveland, USA	1
University of Western Sydney, Sydney, Australie	1

UITWISSELINGSOVEREENKOMSTEN 2004

RSM ERASMUS UNIVERSITY

UITGEZONDEN VIA COMMUNITY OF EUROPEAN MANAGEMENT SCHOOLS

NHHS, Bergen, Norway	17
Università Com. Luigi Bocconi, Italy	63
BUES Budapest, Hungary	9
Copenhagen Business School, Denmark	10
University College Dublin, Northern Ireland	3
Esade, Barcelona, Spain	18
HEC Montréal, Canada	9
Helsinki School of Ec.& Bus. Adm, Finland	8
IAG, Lou-vain-la-Neuve, Belgium	2
Universität zu Köln, Germany	9
London School of Economics, England	2
Prague University of Economics, Hungary	5
Universität St. Gallen, Swiss	11
Stockholm School of Economics, Sweden	11
Warsaw School of Economics, Poland	5
Wirtschaftsuniversität Wien, Austria	6

UITGEZONDEN VIA PROGRAM IN INTERNATIONAL MANAGEMENT

Indian Institute of Management Bangalore, India	4
Pontificia Univ. Cat. De Chile, Santiago, Chili	3
IESA, Carácas, Venezuela	1
ITAM, Mexico C., Mexico	7
ITESM, Monterrey, Mexico	4
McGill University, Montreal, Canada	2
University of Melbourne, Melbourne, Australia	4
University of Michigan, Ann Arbor, USA	2
Nanyang Technological University, Singapore	2
University of New South Wales, Sydney, Australia	3
New York University, New York, USA	1
University of Western Ontario, Canada	7
University of Otago, New Zealand	3
National Univ. of Singapore, Singapore	5
Thammasat University, Thailand	6
Universidad Torcuato di Tella, Buenos Aires, Argentina	5
University of British Columbia, Vancouver, Canada	9
UMIST, University of Manchester, UK	3
University of Warwick, UK	3
York University, Toronto, Canada	4

UITGEZONDEN OVERIGE

Aston University, Birmingham, UK	3
University of Bath, UK	9
Universidad de Belgrano, Buenos Aires, Argentina	6
Brandeis University, Boston, USA.	4
University of Calgary, Canada	3
National Chengchi University, Taipei, Taiwan	5
COPPEAD, Rio de Janeiro, Brasil	2
University of California at Davis, USA	4
Gadjah Mada University, Yogyakarta, Indonesia	3
HEC Montréal, Canada	7
University of Illinois, Urbana-Champaign, USA	5
University of Lancaster, UK	2
Reykjavik University, Iceland	4
St. Petersburg State University, Petersburg	3
Wharton School, Pennsylvania, USA	11

INKOMEND VIA COMMUNITY OF EUROPEAN MANAGEMENT SCHOOLS

NHHS, Bergen, Norway	12
Università Com. Luigi Bocconi, Italy	14
BUES Budapest, Hungary	6
Copenhagen Business School, Denmark	6
University College Dublin, Northern Ireland	3
Esade, Barcelona, Spain	16
HEC Montréal, Canada	9
Helsinki School of Ec.& Bus. Adm, Finland	8
IAG, Lou-vain-la-Neuve, Belgium	9
Universität zu Köln, Germany	12
London School of Economics, England	2
Prague University of Economics, Hungary	6
Stockholm School of Economics, Sweden	8
Warsaw School of Economics, Poland	6
Wirtschaftsuniversität Wien, Austria	5

INKOMEND VIA PROGRAM IN INTERNATIONAL MANAGEMENT	
Indian Institute of Management Bangalore, India	2
Pontificia Univ. Cat. De Chile, Santiago, Chili	2
ESAN, Lima, Peru	1
ITESM, Monterrey, Mexico	2
McGill University, Montreal, Canada	4
University of Melbourne, Melbourne, Australia	6
University of Michigan, Ann Arbor, USA.	1
University of New South Wales, Australia	3
University of Western Ontario, Canada	2
University of Otago, New Zealand	1
Tel Aviv University, Israel	2
Thammasat University, Thailand	6
Universidad Torcuato di Tella, Buenos Aires, Argentina	1
University of British Columbia, Vancouver, Canada	1
UMIST, University of Manchester, UK	1
University of Warwick, UK	4
York University, Toronto, Canada	3

INKOMEND OVERIGE	
University of Bath, UK	10
Brandeis University, Boston, USA	6
National Chengchi University, Taipei, Taiwan	8
COPPEAD, Rio de Janeiro, Brasil	2
University of California at Davis, USA	1
Gadjah Mada University, Yogyakarta, Indonesia	4
HEC Montréal, Canada	7
University of Illinois, Urbana-Champaign, USA	7
University of Lancaster, UK	3
Université De Mons-Hainaut, Belgium	1
Reykjavik University, Iceland	4
St. Petersburg State University, Petersburg	3
Wharton School, Pennsylvania, USA	11

FACULTEIT DER RECHTSGELEERDHEID

UITGEZONDEN	
University of New South Wales	1
University of Manchester	2
Universidad de Salamanca	2
University of Hong Kong	1
University of Warwick	1
University of Glasgow	2
University of Pretoria	3
Universita La Sapienza Roma	1
University of Copenhagen	1
Université d' Aix-Marseille	1
University of Copenhagen	1
Hofstra University	2
Florida State University	3
University of Stockholm	1

INKOMEND	
University of Copenhagen	3
Université Libre de Bruxelles	4
Florida State University	1
Faculty of Law Maribor	6
University of Lisbon	3
University of Bucharest	1
University of New South Wales	2
Comenius University	4
Hofstra Law School	2
University of Zaragoza	1
Universita degli studi di Terramo	5
Innsbruck Leopold Franzens University	4
Palacky University Olomouc	2
Law University of Lithuania	3
University of Helsinki	3
University of Indonesia	2
University of Tartu	1
Eotvos Lorand University, Hungary	1
University of Trento	3
Stockholm University	3
Warsaw University	5
Masaryk University Brno	4
Universita Cattolica Milano	1
City University of Hong Kong	1
Facultad de Derecho de Zaragoza	4
Paris V Rene Descartes	4
Universidad de Salamanca	4
University of Glasgow	5
University of Warwick	2
University of Western Sydney	1
Universität Wien	5
Université d'Aix Marseille	1
University of Iceland	1
University of Bucharest	1
University of Athens	2
University of Bergen	2
Universita Cattolica del Sacro Cuore	1

UITWISSELINGSOVEREENKOMSTEN 2004

FACULTEIT DER ECONOMISCHE WETENSCHAPPEN

UITGEZONDEN		INKOMEND	
University of Wien	2	University of Wien	7
Universiteit van Antwerpen	1	Universiteit van Namur	6
University of Buenos Aires	2	Haskayne School of Business	1
Haskayne School of Business	2	University of Western Ontario	1
University of Carleton International	3	University of Economics, Prague	1
University of Western Ontario	5	Universität von Dresden	2
University of Economics, Prague	1	Universität von Kiel	4
University of Kopenhagen	1	University of Kopenhagen	2
University of Barcelona	1	Handelshogeschool van Kopenhagen	3
Universitat Pompeu Fabra	1	Ludwig Maximilians universitat Munchen	1
University of Madrid	4	Universität von Munster	2
Carlos III Universitat	5	University of Barcelona	2
Universidad de Zaragoza	2	University of Madrid	4
Université de Cergy (ESSEC)	3	Carlos III Universitat	4
Université de Lyon	2	Universidad de Zaragoza	4
Florida State University	7	Université de Cergy (ESSEC)	3
Georgia State University	3	Université de Lyon	4
University of Hofstra, New York	4	Université de Marseille III	4
City University of Hong Kong	7	Université de Nantes	3
Trinity College Dublin	2	University of Athene	4
Bocconi university Milaan	5	University of Hitotsubashi	2
University of Rome	1	City University of Hong Kong	4
University of Venetie	4	University of Budapest	3
University of Guadalajara	2	University of Catania	1
University of Sandvika	1	Trinity College Dublin	3
University of Lissabon Nova	4	Bocconi university Milaan	6
University of Richmond	1	University of Rome	2
San Diego State University	3	University of Venetia	2
University of Sao Paulo	4	Keio University	1
University of Stockholm	1	University of Bergen	1
University of Stellenbosch	5	University of Sandvika	3
University of Sufe	1	University of Coimbra	2
University of Uppsala	2	University of Lissabon Nova	4
Swinburne University of Technology	2	Technische universiteit Lissabon	3
University of Sydney	1	University of Sao Paulo	4
University of Sydney (UTS)	4	University of Helsinki	1
Londen School of Economics	5	University of Goteborg	1
Yonsei University	4	University of Bratislavia	2
		University of Orebro	1
		University of Stockholm	1
		University of Uppsala	2
		University of Sydney	1
		University of Sydney (UTS)	3
		University of Bogazici	4
		Yonsei University	5
		University of Zurich	4

Colofon

UITGAVE	Erasmus Universiteit Rotterdam
EINDREDACTIE EN PRODUCTIEBEGELEIDING	Afdeling Interne en Externe Betrekkingen
VORMGEVING EN FOTOGRAFIE	Studio Bauman BNO, Rotterdam
DRUK	Veenman drukkers, Rotterdam
OPLAGE	1.250
	Juni 2005

Erasmus Universiteit Rotterdam
Burgemeester Oudlaan 50
Postbus 1738
3000 DR Rotterdam
telefoon (010) 408 1777
www.eur.nl

ISBN: 90-56773755

